

DIVERSITÉ DE LA MAIN-D'ŒUVRE VERTE DANS LE SECTEUR DE LA CONSTRUCTION

VUE D'ENSEMBLE DU SECTEUR

Chaque année, ECO Canada mène un sondage afin de cerner les tendances qui façonnent le secteur de l'environnement et sa main-d'œuvre au Canada. Le secteur de la construction comprend les établissements¹ qui s'occupent de projets de construction, de réparation et de rénovation, notamment de projets d'ingénierie. Ces projets sont axés sur une vaste gamme de domaines, des ressources hydriques aux ouvrages d'ingénierie civile². La demande de travailleurs qualifiés augmentera dans l'ensemble du secteur de l'environnement au fur et à mesure que les industries adopteront des pratiques durables en vue de générer des avantages sociaux et environnementaux à long terme dans l'intérêt des Canadiens.

STATISTIQUES SUR L'INDUSTRIE

Le secteur de la construction comporte 376 987 établissements à l'échelle du Canada, 99 % étant classés comme des petits et microétablissements (1 à 99 employés). Plus précisément, 61,9 % seraient classés comme des microétablissements (1 à 4 employés), et 37,1 %, comme des petits établissements (5 à 99 employés)³. Les établissements dans ce secteur ont fait état d'un revenu annuel moyen de 499 700 \$, et environ 78,9 % sont rentables⁴.



+ de 376 900
établissements



99 % sont
de petite taille
(1 à 99 employés)



**Revenu total
moyen de :**
Quartile inférieur
51 700 \$
Quartile supérieur
1 519 900 \$



78,9 % sont
rentables

ANNOTATIONS ET RÉFÉRENCES

[1] L'« établissement » constitue le troisième niveau d'une hiérarchie d'entités statistiques comportant quatre sous-catégories (l'entreprise, la compagnie, l'établissement et l'emplacement). Il s'agit d'une unité statistique qui correspond généralement à une division, une usine ou une manufacture. Pour de plus amples renseignements, consultez le https://www.ic.gc.ca/eic/site/cis-sic.nsf/fra/h_00005.html

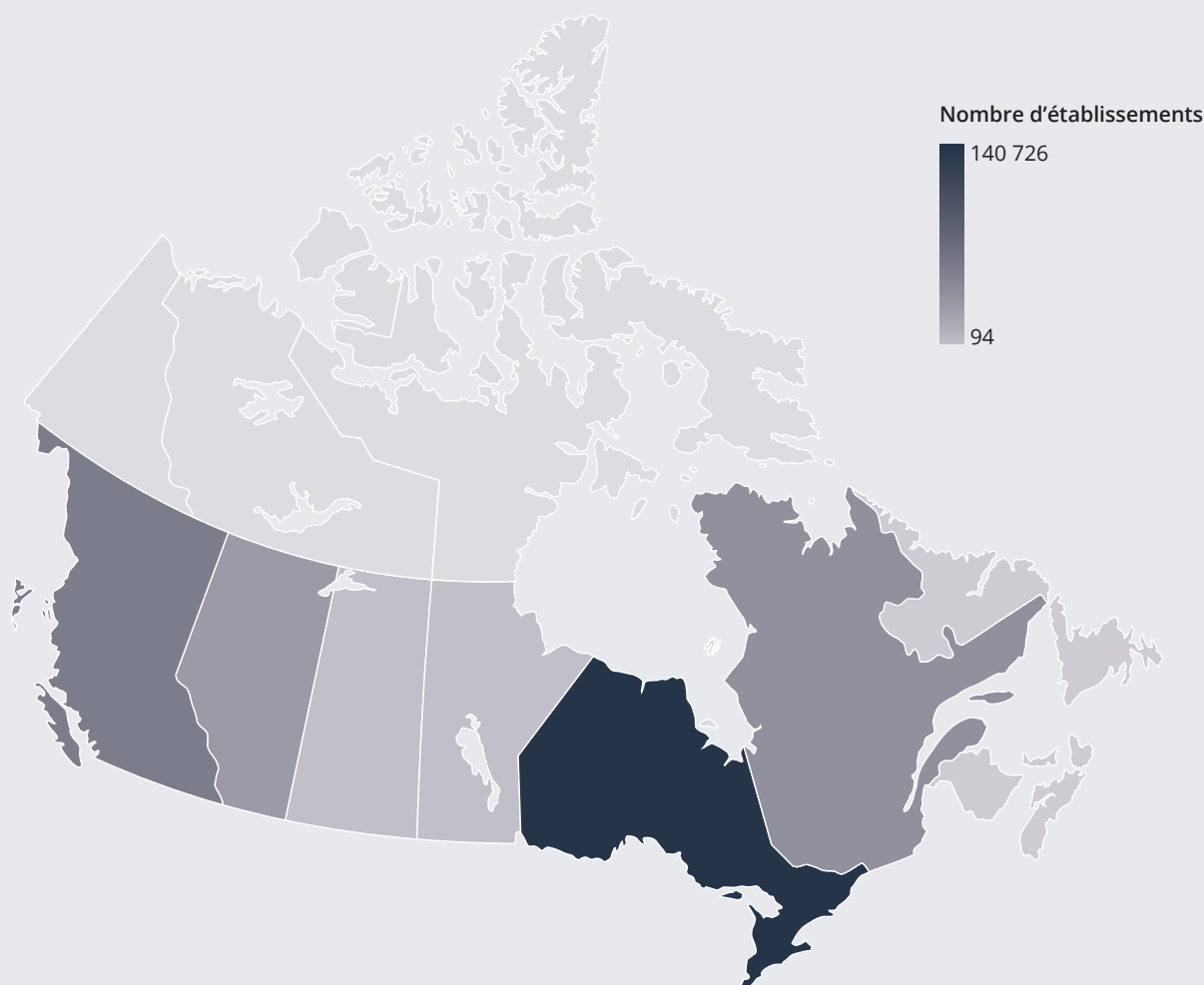
[2] Gouvernement du Canada, S. C. (2018). *Système de classification des industries de l'Amérique du Nord (SCIAN) – Construction*. Récupéré au https://www23.statcan.gc.ca/imdb/p3VD_f.pl?CLV=1&CPV=23&CST=01012012&CVD=118465&Function=getVD&MLV=5&TVD=118464

[3] *Construction (2020) - Entreprises - Statistiques relatives à l'industrie canadienne*. Gouvernement du Canada. Récupéré au www.ic.gc.ca/app/scr/app/cis/businesses-entreprises/23

[4] *Construction (2020) - Sommaire - Statistiques relatives à l'industrie canadienne*. Gouvernement du Canada. Récupéré au www.ic.gc.ca/app/scr/app/cis/summary-sommaire/23

Les établissements de construction mènent leurs activités principalement dans les provinces de l'Ontario (140 726), de la Colombie-Britannique, du Québec et de l'Alberta. L'Ontario comprend 37 % de tous les établissements de ce secteur au Canada. En comparaison, le Canada atlantique et les territoires affichent un très petit nombre d'établissements⁵.

Établissements de construction par province



Selon les dernières perspectives du marché du travail d'ECO Canada, publiées en 2020, le secteur employait 1 397 800 personnes, dont 52 300 occupaient un poste en environnement. D'ici 2025, le secteur de la construction devrait compter 6 000 nouveaux postes en raison de la croissance nationale.

ANNOTATIONS ET RÉFÉRENCES

[5] *Construction (2020) - Entreprises - Statistiques relatives à l'industrie canadienne*. Gouvernement du Canada. Récupéré au www.ic.gc.ca/app/scr/app/cis/businesses-entreprises/23

Sur les 3 555 travailleurs de l'environnement employés par les 40 sociétés de construction⁶ qui ont répondu à notre sondage⁷ :



67 % étaient des travailleurs de base ou devaient disposer de compétences propres au domaine de l'environnement.

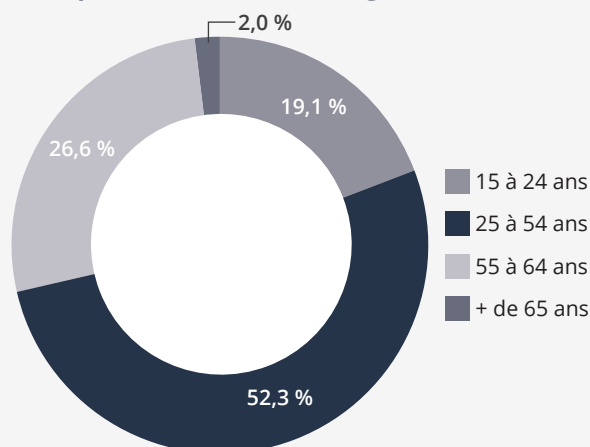


79 % occupaient un poste à temps plein au sein du secteur.

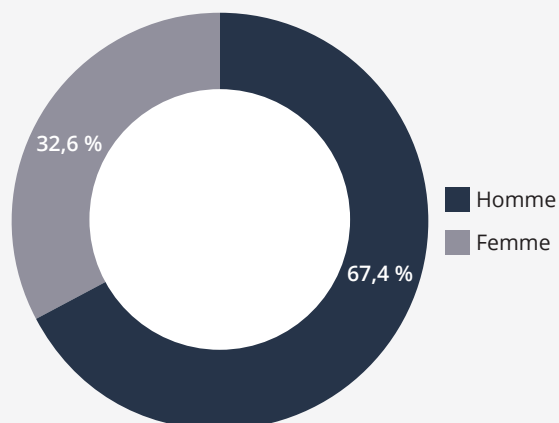


63 % occupaient un poste permanent et **15 %** un poste contractuel, la main-d'œuvre restante occupant des postes de stagiaires coopératifs ou autres.

Répartition selon l'âge



Répartition selon le genre⁸



10,7 % étaient autochtones



4,9 % étaient des personnes handicapées



23,2 % étaient des minorités visibles

Une analyse comparative de la diversité au sein de la main-d'œuvre environnementale et d'industries particulières est à consulter dans la série « La diversité dans le secteur canadien de l'environnement », publiée par ECO Canada⁹.

ANNOTATIONS ET RÉFÉRENCES

[6] Le terme « société » désigne une société par actions, une société à responsabilité limitée (SARL) ou une société de personnes qui fournit des services professionnels. La plupart des sociétés n'ont qu'un seul emplacement.

[7] Sondage RH 2021 auprès des employeurs en environnement - Portée, méthodologie et profil des répondants, disponible au <https://info.eco.ca/acton/attachment/42902/f-1ae56239-2b7d-4a9b-a978-fe944910a91f/1/-/-/-/ Diversity%202021%20scope%20methodology.pdf>

[8] En raison de la petite taille de l'échantillon, les chiffres relatifs à la main-d'œuvre de diverses identités de genre (c.-à-d. ni homme, ni femme) ont été supprimés de nos résultats publiés.

[9] Série « Diversité dans le secteur canadien de l'environnement », disponible au <https://eco.ca/recherche-et-ressources/diversite-dans-le-secteur-canadien-de-lenvironnement-2021/>