

# DIVERSITÉ DE LA MAIN-D'ŒUVRE VERTE DANS LE SECTEUR DE L'AGRICULTURE, DE LA FORESTERIE, DE LA PÊCHE ET DE LA CHASSE

## VUE D'ENSEMBLE DU SECTEUR

Chaque année, ECO Canada mène un sondage afin de cerner les tendances qui façonnent le secteur de l'environnement et sa main-d'œuvre au Canada. Les établissements spécialisés en agriculture, foresterie, pêche et chasse<sup>1</sup> ont pour activités la culture agricole, l'élevage, la récolte du bois, ainsi que la prise de poissons et d'autres animaux. Les services de soutien comprennent la recherche agricole et les services vétérinaires<sup>2</sup>. La demande de travailleurs qualifiés augmentera dans l'ensemble du secteur de l'environnement au fur et à mesure que les industries adopteront des pratiques durables en vue de générer des avantages sociaux et environnementaux à long terme dans l'intérêt des Canadiens.

## STATISTIQUES SUR L'INDUSTRIE

Le secteur de l'agriculture, de la foresterie, de la pêche et de la chasse représente 224 280 établissements à l'échelle du Canada, 99,3 % étant classés comme des petits et microétablissements (0 à 99 employés). Plus précisément, les microétablissements (1 à 4 employés) comptent pour 70,1 % de l'ensemble des employeurs, tandis que les 29,2 % restants correspondent aux petits établissements (5 à 99 employés)<sup>3</sup>. Les établissements dans ce secteur ont fait état d'un revenu annuel moyen de 688 600 \$, et environ 53,1 % étaient considérés comme rentables<sup>4</sup>.



**+ de 224 000 établissements**



**99,3 % sont de petite taille (0 à 99 employés)**



**Revenu total moyen de :**  
**Quartile inférieur 58 800 \$**  
**Quartile supérieur 1 921 200 \$**



**53,1 % sont rentables**

## ANNOTATIONS ET RÉFÉRENCES

[1] L'« établissement » constitue le troisième niveau d'une hiérarchie d'entités statistiques comportant quatre sous-catégories (l'entreprise, la compagnie, l'établissement et l'emplacement). Il s'agit d'une unité statistique qui correspond généralement à une division, une usine ou une manufacture. Pour de plus amples renseignements, consultez le [https://www.ic.gc.ca/eic/site/cis-sic.nsf/fra/h\\_00005.html](https://www.ic.gc.ca/eic/site/cis-sic.nsf/fra/h_00005.html)

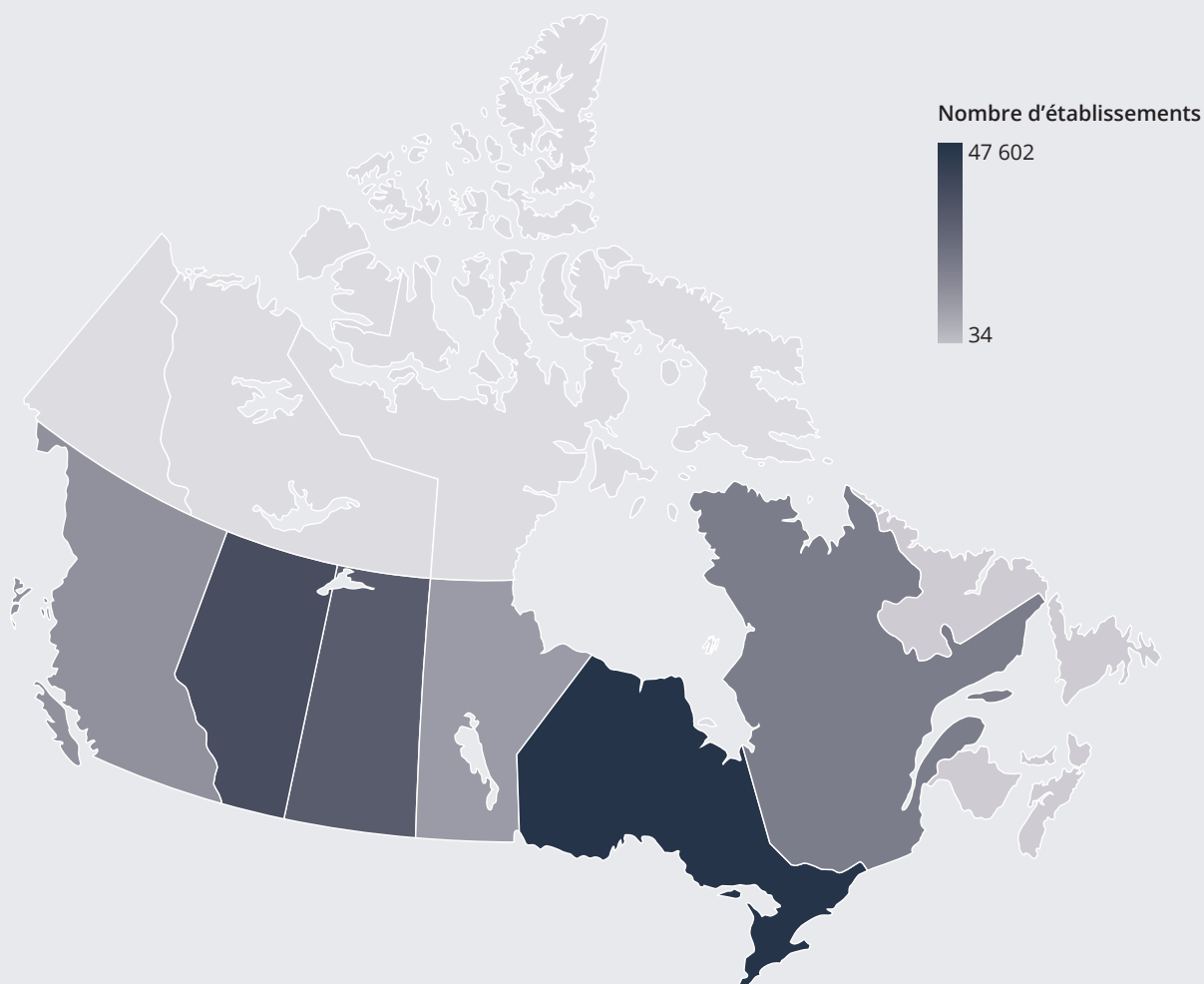
[2] Gouvernement du Canada, S. C. (2018). *Système de classification des industries de l'Amérique du Nord (SCIAN)* - Agriculture, foresterie, pêche et chasse. Récupéré au [https://www23.statcan.gc.ca/imdb/p3VD\\_f.pl?CLV=1&CPV=11&CST=01012012&CVD=118465&Function=getVD&MLV=5&TVD=118464](https://www23.statcan.gc.ca/imdb/p3VD_f.pl?CLV=1&CPV=11&CST=01012012&CVD=118465&Function=getVD&MLV=5&TVD=118464)

[3] *Agriculture, foresterie, pêche et chasse (2020) - Entreprises - Statistiques relatives à l'industrie canadienne*. Gouvernement du Canada. Récupéré au [www.ic.gc.ca/app/scr/app/cis/businesses-entreprises/11](http://www.ic.gc.ca/app/scr/app/cis/businesses-entreprises/11)

[4] *Agriculture, foresterie, pêche et chasse (2020) - Sommaire - Statistiques relatives à l'industrie canadienne*. Gouvernement du Canada. récupéré au [www.ic.gc.ca/app/scr/app/cis/summary-sommaire/11](http://www.ic.gc.ca/app/scr/app/cis/summary-sommaire/11)

L'Ontario possédait la majeure partie des établissements spécialisés en agriculture, foresterie, pêche et chasse (47 602), suivie par l'Alberta, la Saskatchewan et le Québec. En comparaison, le Canada atlantique et les territoires affichaient un très petit nombre d'établissements dans ce secteur<sup>5</sup>.

## Établissements spécialisés en agriculture, foresterie, pêche et chasse par province



Selon les dernières perspectives du marché du travail d'ECO Canada, publiées en 2020, le secteur employait 354 000 personnes, dont 18 400 occupaient un poste en environnement. D'ici 2025, le secteur de l'agriculture, de la foresterie, de la pêche et de la chasse devrait compter environ 600 postes de moins.

## ANNOTATIONS ET RÉFÉRENCES

[5] *Agriculture, foresterie, pêche et chasse (2020) - Entreprises - Statistiques relatives à l'industrie canadienne*. Gouvernement du Canada. Récupéré au <https://www.ic.gc.ca/app/scr/app/cis/businesses-entreprises/11>

Sur les 1 250 travailleurs de l'environnement employés par les 43 sociétés d'agriculture, de foresterie, de pêche et de chasse<sup>6</sup> qui ont répondu à notre sondage<sup>7</sup> :



**28 %** étaient des travailleurs de base ou devaient disposer de compétences propres au domaine de l'environnement.

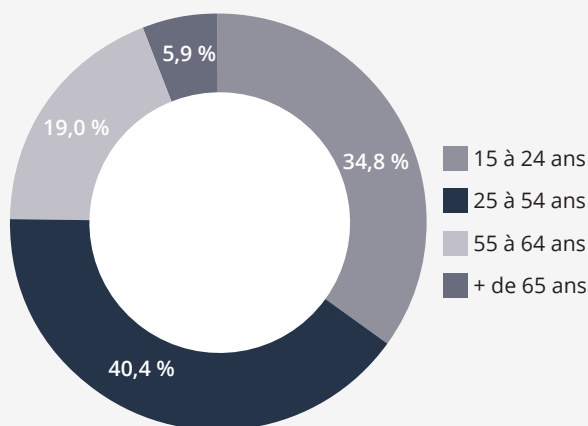


**79 %** occupaient un poste à temps plein au sein du secteur.

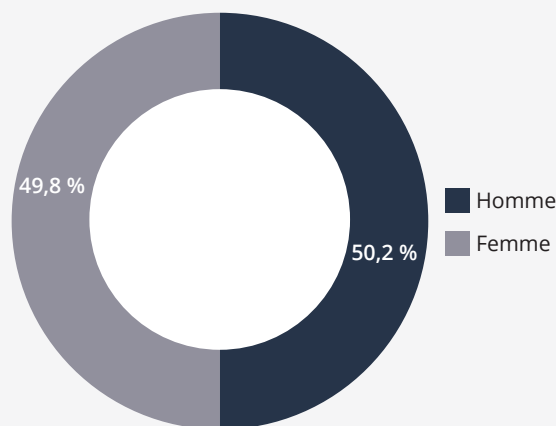


**81 %** occupaient un poste permanent et **10 %** un poste contractuel, la main-d'œuvre restante occupant des postes de stagiaires coopératifs ou autres.

### Répartition selon l'âge



### Répartition selon le genre<sup>8</sup>



**3,9 %** étaient autochtones



**3,2 %** étaient des personnes handicapées



**10,4 %** étaient des minorités visibles

Une analyse comparative de la diversité au sein de la main-d'œuvre environnementale et d'industries particulières est à consulter dans la série « La diversité dans le secteur canadien de l'environnement », publiée par ECO Canada<sup>9</sup>.

## ANNOTATIONS ET RÉFÉRENCES

[6] Le terme « société » désigne une société par actions, une société à responsabilité limitée (SARL) ou une société de personnes qui fournit des services professionnels. La plupart des sociétés n'ont qu'un seul emplacement.

[7] Sondage RH 2021 auprès des employeurs en environnement - Portée, méthodologie et profil des répondants, disponible au <https://info.eco.ca/acton/attachment/42902/f-1ae56239-2b7d-4a9b-a978-fe944910a91f/1/-/-/-/ Diversity%202021%20scope%20methodology.pdf>

[8] En raison de la petite taille de l'échantillon, les chiffres relatifs à la main-d'œuvre de diverses identités de genre (c.-à-d. ni homme, ni femme) ont été supprimés de nos résultats publiés.

[9] Série « Diversité dans le secteur canadien de l'environnement », disponible au <https://eco.ca/recherche-et-ressources/diversite-dans-le-secteur-canadien-de-lenvironnement-2021/>