

# DIVERSITÉ DE LA MAIN-D'ŒUVRE VERTE DANS LE SECTEUR DES SERVICES ADMINISTRATIFS ET SERVICES DE SOUTIEN, SERVICES DE GESTION DES DÉCHETS ET SERVICES D'ASSAINISSEMENT

## VUE D'ENSEMBLE DU SECTEUR

Chaque année, ECO Canada mène un sondage afin de cerner les tendances qui façonnent le secteur de l'environnement et sa main-d'œuvre au Canada. Le secteur des services administratifs, services de soutien, services de gestion des déchets et services d'assainissement<sup>1</sup> se compose des établissements de soutien opérationnel et des personnes qui mènent des activités de gestion des déchets afin de fournir des services qui vont de l'embauche et du placement de personnel à l'assainissement de sites pollués<sup>2</sup>. La demande de travailleurs qualifiés augmentera dans l'ensemble du secteur de l'environnement au fur et à mesure que les industries adopteront des pratiques durables en vue de générer des avantages sociaux et environnementaux à long terme dans l'intérêt des Canadiens.

## STATISTIQUES SUR L'INDUSTRIE

Le secteur comprend 146 668 établissements à l'échelle du Canada, 96,7 % étant classés comme des petits et microétablissements (0 à 99 employés). Plus précisément, 53,3 % seraient classés comme des microétablissements (1 à 4 employés), et 43,4 %, comme des petits établissements (5 à 99 employés)<sup>3</sup>. Les établissements dans ce secteur ont fait état d'un revenu annuel moyen de 389 000 \$, et environ 83,3 % étaient considérés comme rentables<sup>4</sup>.



**+ de 146 660 établissements**



**96,7 % sont de petite taille (0 à 99 employés)**



**Revenu total moyen de :**  
**Quartile inférieur 41 300 \$**  
**Quartile supérieur 1 218 200 \$**



**83,3 % sont rentables**

## ANNOTATIONS ET RÉFÉRENCES

[1] L'« établissement » constitue le troisième niveau d'une hiérarchie d'entités statistiques comportant quatre sous-catégories (l'entreprise, la compagnie, l'établissement et l'emplacement). Il s'agit d'une unité statistique qui correspond généralement à une division, une usine ou une manufacture. Pour de plus amples renseignements, consultez le [https://www.ic.gc.ca/eic/site/cis-sic.nsf/fra/h\\_00005.html](https://www.ic.gc.ca/eic/site/cis-sic.nsf/fra/h_00005.html)

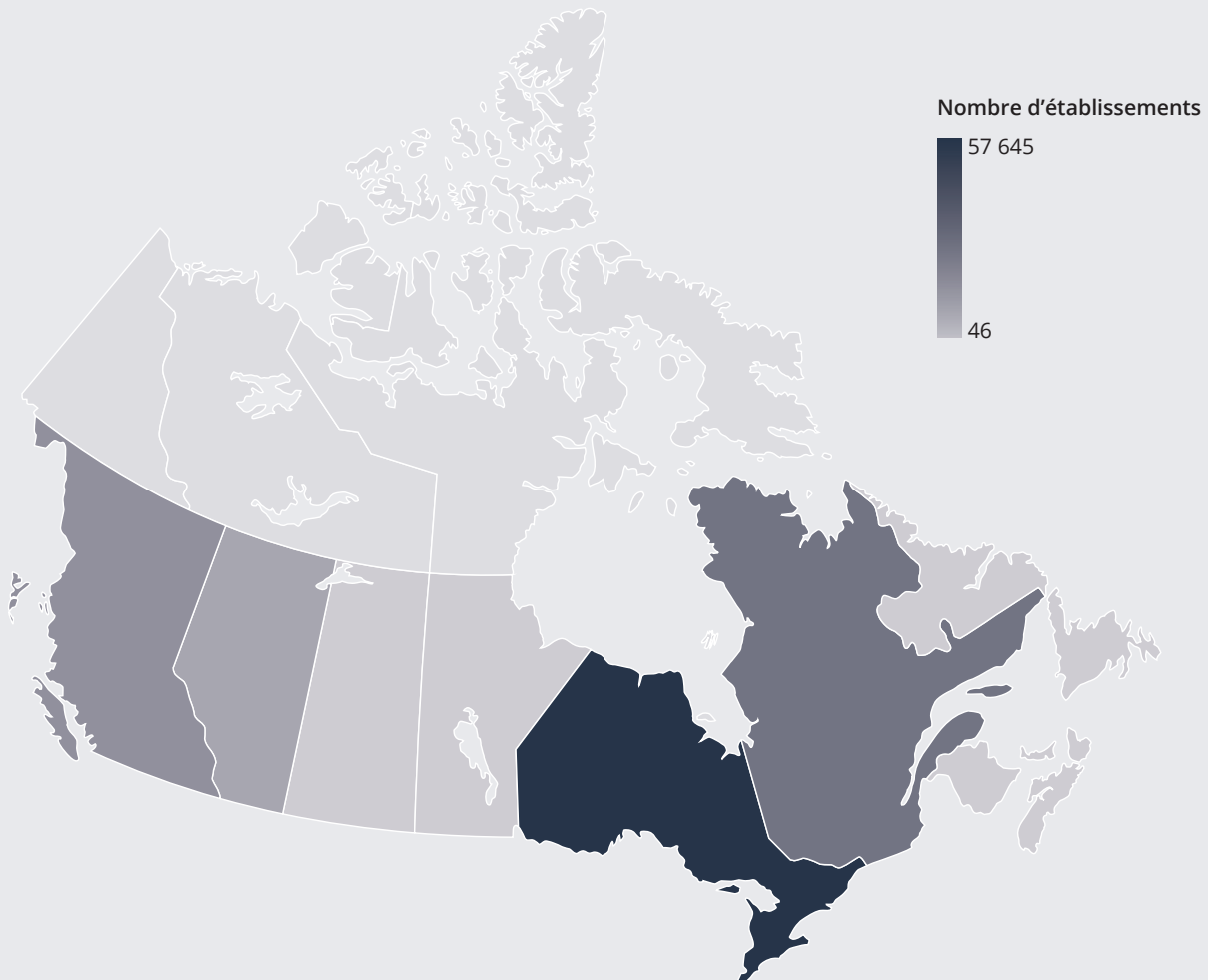
[2] Gouvernement du Canada, S. C. (2018). *Système de classification des industries de l'Amérique du Nord (SCIAN)* — Services administratifs, services de soutien, services de gestion des déchets et services d'assainissement. Récupéré au [https://www23.statcan.gc.ca/imdb/p3VD\\_f.pl?Function=getVD&TVD=118464&CVD=118465&CPV=56&CST=01012012&CLV=1&MLV=5](https://www23.statcan.gc.ca/imdb/p3VD_f.pl?Function=getVD&TVD=118464&CVD=118465&CPV=56&CST=01012012&CLV=1&MLV=5)

[3] *Services administratifs, services de soutien, services de gestion des déchets et services d'assainissement (2020)* — Entreprises - Statistiques relatives à l'industrie canadienne. Gouvernement du Canada. Récupéré au [www.ic.gc.ca/app/scr/app/cis/businesses-entreprises/56](http://www.ic.gc.ca/app/scr/app/cis/businesses-entreprises/56)

[4] *Services administratifs, services de soutien, services de gestion des déchets et services d'assainissement (2020)* — Sommaire - Statistiques relatives à l'industrie canadienne. Gouvernement du Canada. Récupéré au [www.ic.gc.ca/app/scr/app/cis/summary-sommaire/56](http://www.ic.gc.ca/app/scr/app/cis/summary-sommaire/56)

Les services administratifs et services de soutien, services de gestion des déchets et services d'assainissement se situent principalement dans les provinces canadiennes les plus peuplées. L'Ontario dispose du plus grand nombre d'employeurs (57 645), suivi par le Québec, la Colombie-Britannique et l'Alberta. En comparaison avec les plus grandes provinces, le Canada atlantique et les territoires en possèdent relativement peu<sup>5</sup>.

## Établissements de services administratifs, services de soutien, services de gestion des déchets et services d'assainissement par province



Selon les dernières perspectives du marché du travail d'ECO Canada, publiées en 2020, le secteur employait 708 300 personnes, dont 28 000 occupaient un poste en environnement. D'ici 2025, les services de soutien, de gestion des déchets et d'assainissement devraient compter 4 850 nouveaux postes en raison de la croissance nationale.

## ANNOTATIONS ET RÉFÉRENCES

[5] *Services administratifs, services de soutien, services de gestion des déchets et services d'assainissement (2020) — Entreprises - Statistiques relatives à l'industrie canadienne*. Gouvernement du Canada. Récupéré au [www.ic.gc.ca/app/scr/app/cis/businesses-entreprises/56](http://www.ic.gc.ca/app/scr/app/cis/businesses-entreprises/56)

Sur les 1 470 travailleurs de l'environnement employés par les 35 sociétés de services administratifs, services de soutien, services de gestion des déchets et services d'assainissement<sup>6</sup> qui ont répondu à notre sondage<sup>7</sup> :



**39 %** étaient des travailleurs de base ou devaient disposer de compétences propres au domaine de l'environnement.

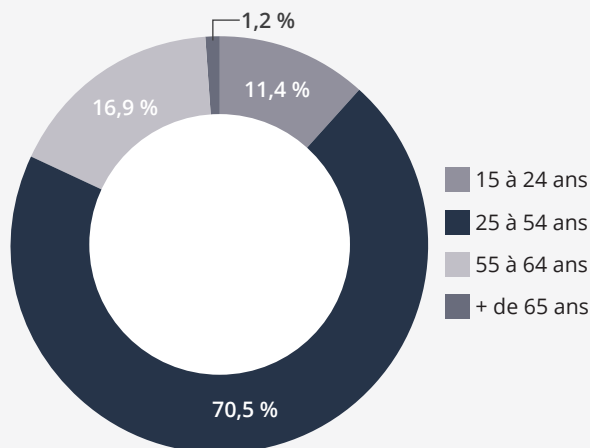


**85 %** occupaient un poste à temps plein au sein du secteur.

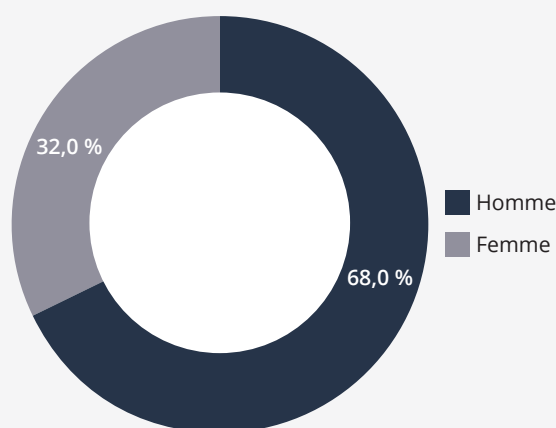


**94 %** occupaient un poste permanent et **2 %** un poste contractuel, la main-d'œuvre restante occupant des postes de stagiaires coopératifs ou autres.

### Répartition selon l'âge



### Répartition selon le genre<sup>8</sup>



**10,2 %** étaient autochtones



**0,2 %** étaient des personnes handicapées



**16,0 %** étaient des minorités visibles

Une analyse comparative de la diversité au sein de la main-d'œuvre environnementale et d'industries particulières est à consulter dans la série « La diversité dans le secteur canadien de l'environnement », publiée par ECO Canada<sup>9</sup>.

## ANNOTATIONS ET RÉFÉRENCES

[6] Le terme « société » désigne une société par actions, une société à responsabilité limitée (SARL) ou une société de personnes qui fournit des services professionnels. La plupart des entreprises n'ont qu'un seul emplacement.

[7] Sondage RH 2021 auprès des employeurs en environnement - Portée, méthodologie et profil des répondants, disponible à l'adresse <https://info.eco.ca/acton/attachment/42902/f-1ae56239-2b7d-4a9b-a978-fe944910a91f/1/-/-/-/-/ Diversity%202021%20scope%20methodology.pdf>

[8] En raison de la petite taille de l'échantillon, les chiffres relatifs à la main-d'œuvre de diverses identités de genre (c.-à-d. ni homme, ni femme) ont été supprimés de nos résultats publiés.

[9] Série « Diversité dans le secteur canadien de l'environnement », disponible à l'adresse <https://eco.ca/recherche-et-ressources/diversite-dans-le-secteur-canadien-de-lenvironnement-2021/>